

БЮЛЛЕТЕНЬ ОБ ИСПОЛНЕНИИ БЮДЖЕТА БРЕСТСКОЙ ОБЛАСТИ

За 1 полугодие 2022 года



Состав местных бюджетов Брестской области

**Областной бюджет
(1)**

*Областной
уровень (1)*

**Бюджеты городов
областного подчинения
(3)**

**Районные бюджеты
(16)**

*Базовый
уровень (19)*

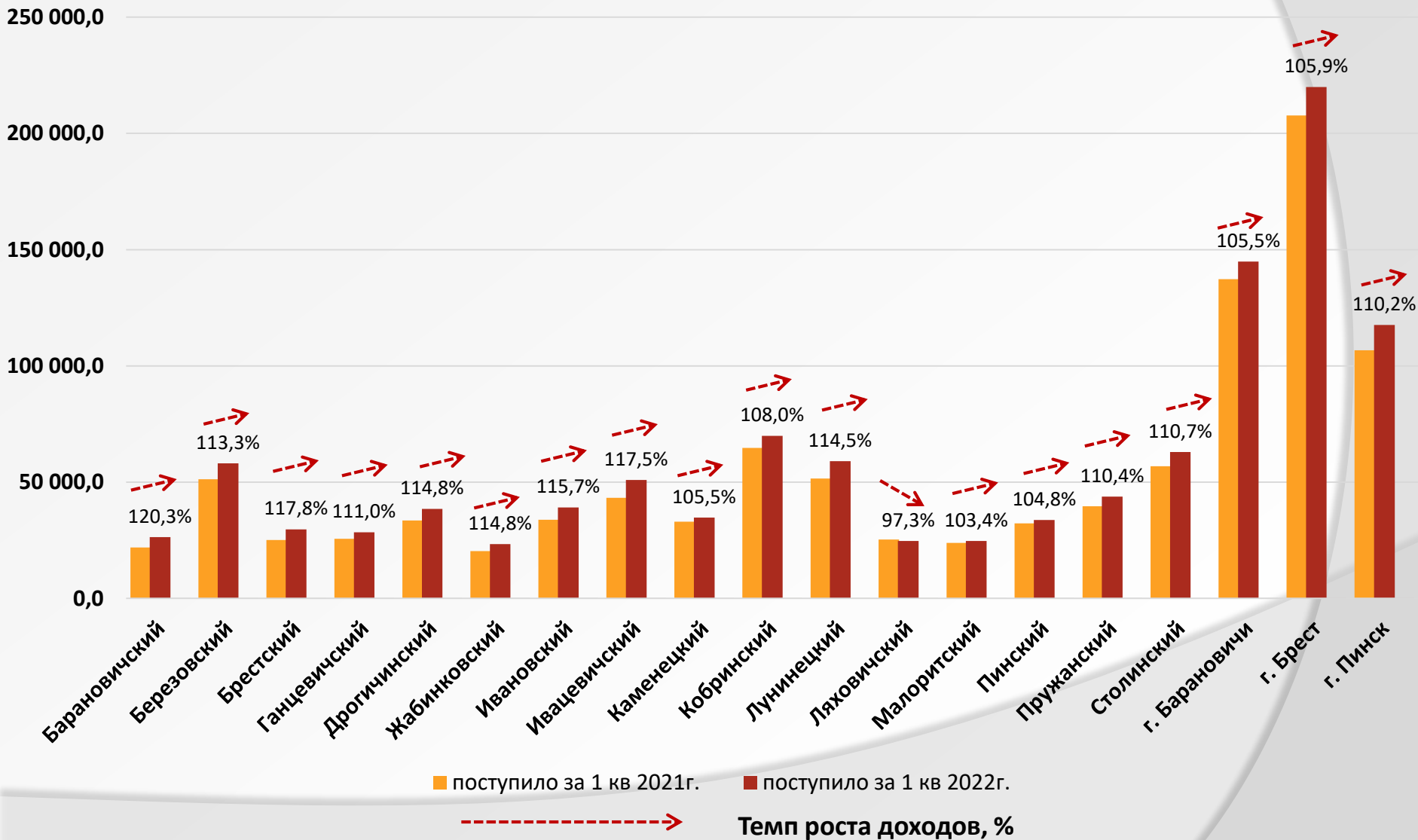
**Бюджеты городов
районного подчинения
(5)**

**Бюджеты
сельских
Советов
(194)**

*Первичный
уровень (199)*

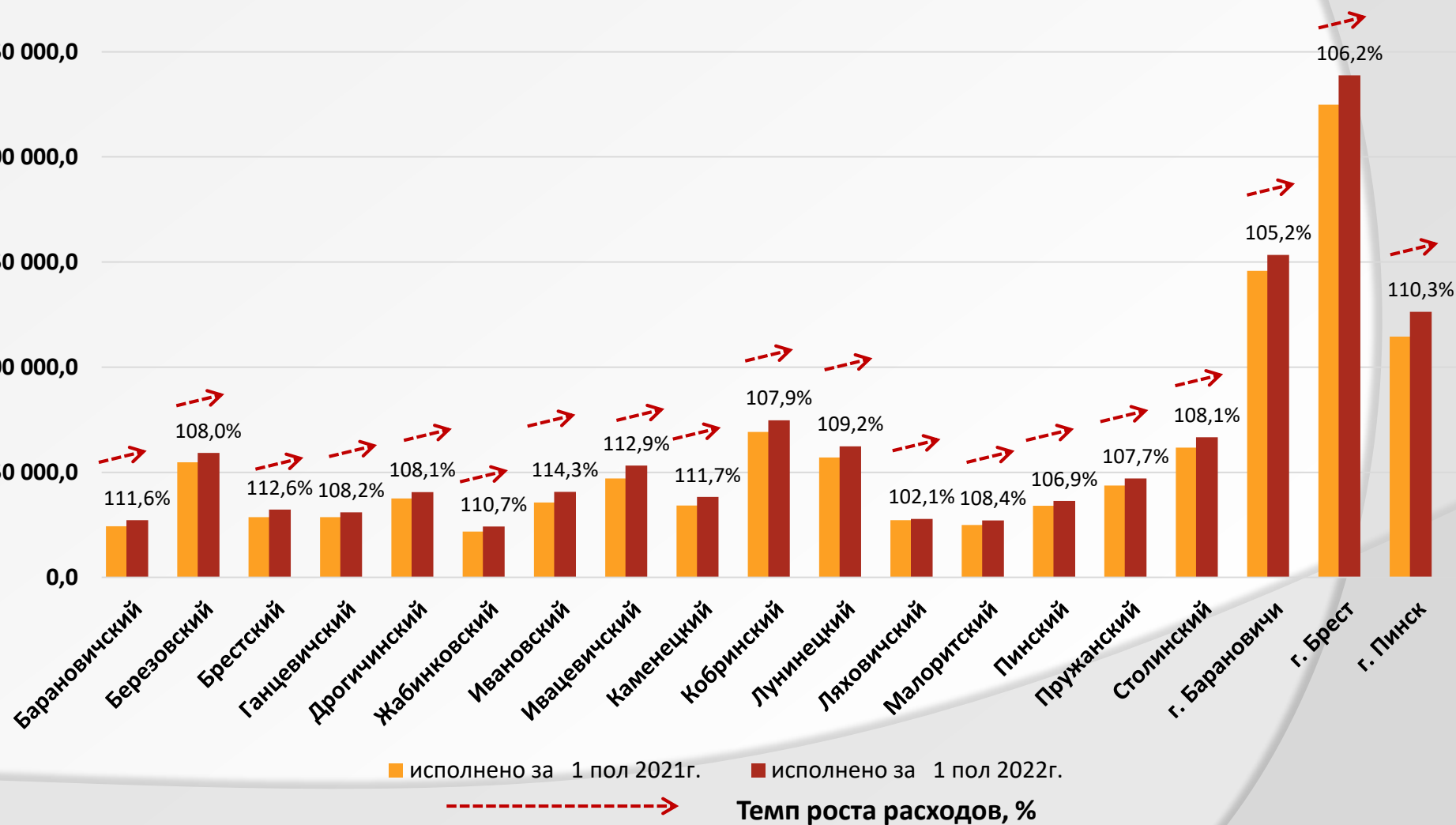
Динамика доходов местных бюджетов Брестской области за 1 полугодие 2022 года

тыс. рублей



Динамика расходов местных бюджетов Брестской области за 1 полугодие 2022 года

тыс. рублей



Структура доходов бюджета Брестской области

за 1 полугодие 2022 года

тыс. рублей

| Наименование | Налоговые доходы | | Неналоговые доходы | | Дотация | | Субвенции и иные межбюджетные трансферты | | ВСЕГО ДОХОДОВ |
|-----------------------------------|------------------|------------|--------------------|------------|-----------|------------|--|------------|---------------|
| | поступило | уд. вес, % | поступило | уд. вес, % | поступило | уд. вес, % | поступило | уд. вес, % | поступило |
| Барановичский | 22 130,3 | 84,1% | 2 803,8 | 10,7% | 981,1 | 3,7% | 406,3 | 1,5% | 26 321,5 |
| Березовский | 35 563,4 | 61,2% | 2 792,4 | 4,8% | 19 421,1 | 33,4% | 302,5 | 0,6% | 58 079,4 |
| Брестский | 26 801,3 | 90,4% | 2 702,1 | 9,1% | | 0,0% | 136,6 | 0,5% | 29 640,0 |
| Ганцевичский | 11 478,4 | 40,3% | 1 471,9 | 5,2% | 15 373,6 | 54,0% | 149,4 | 0,5% | 28 473,3 |
| Дрогичинский | 14 531,2 | 37,7% | 2 158,3 | 5,6% | 21 630,0 | 56,1% | 216,0 | 0,6% | 38 535,5 |
| Жабинковский | 13 395,2 | 57,4% | 2 003,9 | 8,6% | 7 820,1 | 33,5% | 106,4 | 0,5% | 23 325,6 |
| Ивановский | 16 493,0 | 42,1% | 1 452,1 | 3,7% | 20 703,3 | 52,9% | 506,2 | 1,3% | 39 154,6 |
| Ивацевичский | 25 186,3 | 49,5% | 2 328,6 | 4,6% | 19 877,8 | 39,0% | 3 512,3 | 6,9% | 50 905,0 |
| Каменецкий | 25 797,0 | 74,2% | 2 353,4 | 6,8% | 6 266,6 | 18,0% | 349,8 | 1,0% | 34 766,8 |
| Кобринский | 42 985,3 | 61,5% | 2 883,5 | 4,1% | 23 724,5 | 33,9% | 332,6 | 0,5% | 69 925,9 |
| Лунинецкий | 34 677,9 | 58,7% | 2 399,9 | 4,1% | 19 823,6 | 33,6% | 2 153,2 | 3,6% | 59 054,6 |
| Ляховичский | 11 883,2 | 48,2% | 1 536,2 | 6,2% | 11 121,7 | 45,1% | 137,8 | 0,5% | 24 678,9 |
| Малоритский | 9 731,8 | 39,3% | 909,1 | 3,7% | 13 929,2 | 56,3% | 176,8 | 0,7% | 24 746,9 |
| Пинский | 21 052,0 | 62,3% | 1 393,6 | 4,1% | 10 850,4 | 32,1% | 468,7 | 1,5% | 33 764,7 |
| Пружанский | 22 407,4 | 51,2% | 2 088,1 | 4,8% | 18 685,4 | 42,7% | 566,5 | 1,3% | 43 747,4 |
| Столинский | 24 959,9 | 39,7% | 2 480,5 | 3,9% | 33 816,2 | 53,7% | 1 675,4 | 2,7% | 62 932,0 |
| г. Барановичи | 75 377,6 | 52,0% | 8 115,0 | 5,6% | 60 910,8 | 42,0% | 500,0 | 0,4% | 144 903,4 |
| г. Брест | 183 461,9 | 83,4% | 19 339,8 | 8,8% | 15 517,3 | 7,1% | 1 675,8 | 0,7% | 219 994,8 |
| г. Пинск | 52 881,8 | 45,0% | 5 523,7 | 4,7% | 58 154,8 | 49,4% | 1 053,2 | 0,9% | 117 613,5 |
| <i>Итого по районам и городам</i> | 670 794,9 | 59,3% | 66 735,9 | 5,9% | 378 607,5 | 33,5% | 14 425,5 | 1,3% | 1 130 563,8 |
| Областной | 364 708,2 | 59,9% | 29 107,9 | 4,8% | 40 551,9 | 6,7% | 174 256,0 | 28,6% | 608 624,0 |
| ИТОГО | 1 035 503,1 | 59,5% | 95 843,8 | 5,5% | 419 159,4 | 24,1% | 188 681,5 | 10,9% | 1 739 187,8 |

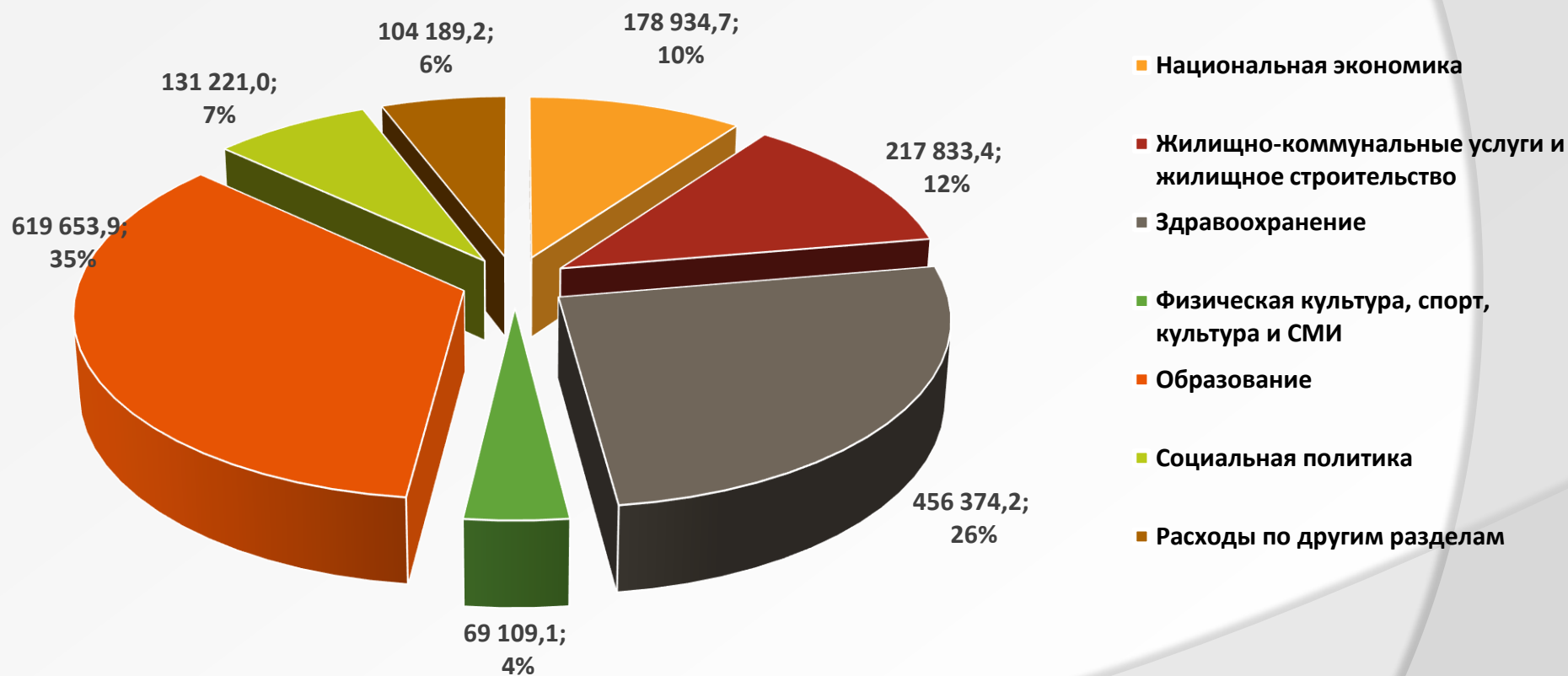
Структура расходов бюджета Брестской области за 1 полугодие 2022 года по функциональной классификации расходов бюджета

тыс. рублей

| Наименование бюджета | Национальная экономика | | Жилищно-коммунальные услуги и жилищное строительство | | Здравоохранение | | Физическая культура, спорт, культура и СМИ | | Образование | | Социальная политика | | Расходы по другим разделам | | ВСЕГО РАСХОДОВ |
|-----------------------------------|------------------------|---------|--|---------|-----------------|---------|--|---------|-------------|---------|---------------------|---------|----------------------------|---------|----------------|
| | исполнено | уд. вес | исполнено | уд. вес | исполнено | уд. вес | исполнено | уд. вес | исполнено | уд. вес | исполнено | уд. вес | исполнено | уд. вес | исполнено |
| Барановичский | 1 435,2 | 5,3% | 3 314,7 | 12,2% | | 0,0% | 1 967,6 | 7,2% | 16 131,6 | 59,3% | 1 273,7 | 4,7% | 3 087,8 | 11,3% | 27 210,6 |
| Березовский | 1 143,4 | 1,9% | 9 533,7 | 16,1% | 14 751,6 | 24,9% | 3 000,1 | 5,1% | 25 946,1 | 43,9% | 1 776,4 | 3,0% | 3 001,0 | 5,1% | 59 152,3 |
| Брестский | 1 157,4 | 3,6% | 3 523,9 | 10,9% | | 0,0% | 2 333,3 | 7,2% | 20 476,7 | 63,6% | 1 371,2 | 4,3% | 3 355,3 | 10,4% | 32 217,8 |
| Ганцевичский | 744,8 | 2,4% | 4 268,2 | 13,8% | 7 539,0 | 24,3% | 1 349,3 | 4,4% | 14 036,7 | 45,3% | 790,5 | 2,6% | 2 265,8 | 7,2% | 30 994,3 |
| Дрогичинский | 1 690,7 | 4,2% | 4 858,0 | 12,0% | 9 080,3 | 22,4% | 1 908,4 | 4,7% | 18 261,5 | 45,0% | 2 043,3 | 5,0% | 2 765,4 | 6,7% | 40 607,6 |
| Жабинковский | 655,7 | 2,7% | 3 237,7 | 13,4% | 5 451,1 | 22,6% | 1 276,4 | 5,3% | 10 485,1 | 43,4% | 798,3 | 3,3% | 2 246,8 | 9,3% | 24 151,1 |
| Ивановский | 1 594,6 | 3,9% | 2 677,1 | 6,6% | 9 270,6 | 22,8% | 2 650,8 | 6,5% | 19 627,2 | 48,2% | 1 788,6 | 4,4% | 3 072,5 | 7,6% | 40 681,4 |
| Ивацевичский | 1 361,8 | 2,6% | 7 176,4 | 13,5% | 12 630,1 | 23,7% | 3 403,1 | 6,4% | 23 209,8 | 43,6% | 2 041,3 | 3,8% | 3 366,5 | 6,4% | 53 189,0 |
| Камянецкий | 1 518,9 | 4,0% | 4 863,0 | 12,7% | 7 949,4 | 20,8% | 1 899,3 | 5,0% | 17 273,5 | 45,2% | 1 369,4 | 3,6% | 3 383,3 | 8,7% | 38 256,8 |
| Кобринский | 2 829,7 | 3,8% | 9 539,0 | 12,8% | 20 201,3 | 27,0% | 3 545,6 | 4,7% | 31 983,6 | 42,8% | 2 417,0 | 3,2% | 4 223,8 | 5,7% | 74 740,0 |
| Лунинецкий | 1 625,2 | 2,6% | 5 670,4 | 9,1% | 17 314,4 | 27,8% | 3 002,5 | 4,8% | 27 679,8 | 44,4% | 3 764,9 | 6,0% | 3 287,8 | 5,3% | 62 345,0 |
| Ляховичский | 905,9 | 3,3% | 3 741,3 | 13,4% | 6 861,0 | 24,6% | 1 771,5 | 6,4% | 10 966,7 | 39,4% | 1 234,3 | 4,4% | 2 368,5 | 8,5% | 27 849,2 |
| Малоритский | 626,7 | 2,3% | 3 112,7 | 11,5% | 6 346,1 | 23,5% | 1 529,5 | 5,7% | 12 059,5 | 44,6% | 1 135,6 | 4,2% | 2 246,3 | 8,2% | 27 056,4 |
| Пинский | 2 001,6 | 5,5% | 2 825,3 | 7,8% | | 0,0% | 2 294,8 | 6,3% | 23 489,7 | 64,6% | 1 920,9 | 5,3% | 3 815,0 | 10,5% | 36 347,3 |
| Пружанский | 1 895,8 | 4,0% | 5 125,1 | 10,9% | 11 307,0 | 24,0% | 3 599,1 | 7,6% | 20 284,9 | 43,1% | 1 327,8 | 2,8% | 3 513,4 | 7,6% | 47 053,1 |
| Столинский | 2 178,8 | 3,3% | 4 605,9 | 6,9% | 16 711,5 | 25,1% | 3 006,6 | 4,5% | 32 397,2 | 48,6% | 3 763,2 | 5,6% | 3 986,9 | 6,0% | 66 650,1 |
| г. Барановичи | 2 547,9 | 1,7% | 17 503,9 | 11,4% | 63 824,8 | 41,6% | 5 496,8 | 3,6% | 57 475,0 | 37,5% | 3 221,6 | 2,1% | 3 340,0 | 2,1% | 153 410,0 |
| г. Брест | 9 075,0 | 3,8% | 27 285,5 | 11,4% | 85 613,0 | 35,9% | 3 790,3 | 1,6% | 99 274,1 | 41,6% | 6 153,3 | 2,6% | 7 576,9 | 3,1% | 238 768,1 |
| г. Пинск | 2 188,2 | 1,7% | 10 332,7 | 8,2% | 58 601,7 | 46,4% | 3 641,9 | 2,9% | 45 160,3 | 35,8% | 2 849,0 | 2,3% | 3 517,7 | 2,7% | 126 291,5 |
| <i>Итого по районам и городам</i> | 37 177,3 | 3,1% | 133 194,5 | 11,0% | 353 452,9 | 29,3% | 51 466,9 | 4,3% | 526 219,0 | 43,6% | 41 040,3 | 3,4% | 64 420,7 | 5,3% | 1 206 971,6 |
| Областной | 141 757,4 | 24,9% | 84 638,9 | 14,8% | 102 921,3 | 18,0% | 17 642,2 | 3,1% | 93 434,9 | 16,4% | 90 180,7 | 15,8% | 39 768,5 | 7,0% | 570 343,9 |
| ИТОГО | 178 934,7 | 10,1% | 217 833,4 | 12,3% | 456 374,2 | 25,7% | 69 109,1 | 3,9% | 619 653,9 | 34,9% | 131 221,0 | 7,4% | 104 189,2 | 5,7% | 1 777 315,5 |

Структура расходов бюджета Брестской области за 1 полугодие 2022 года по функциональной классификации расходов бюджета

тыс. рублей



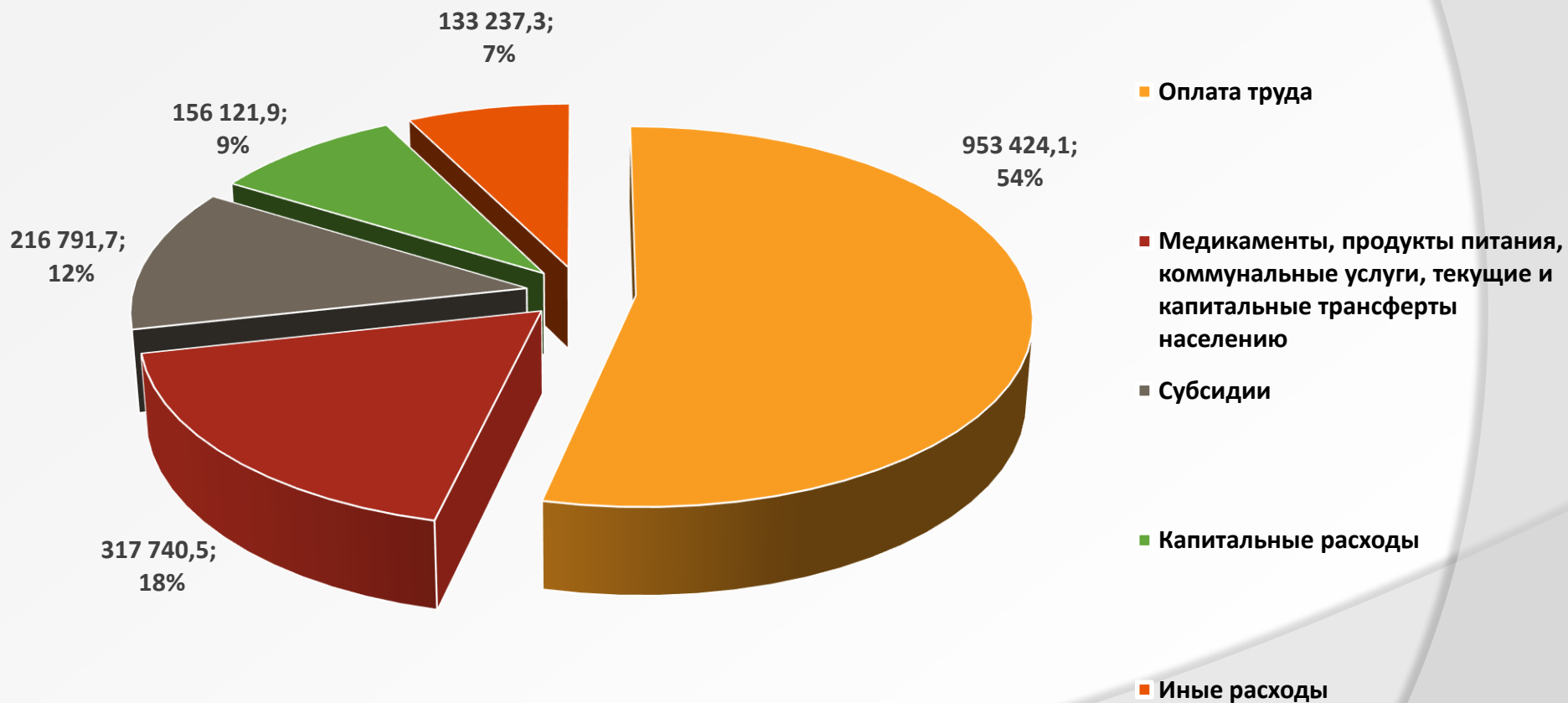
Структура расходов бюджета Брестской области за 1 полугодие 2022 года по экономической классификации расходов бюджета

тыс. рублей

| Наименование | Оплата труда | | Медикаменты, продукты питания, коммунальные услуги, текущие и капитальные трансферты населению | | Субсидии | | Капитальные расходы | | Иные расходы | | ВСЕГО РАСХОДОВ |
|-----------------------------------|------------------|--------------|--|--------------|------------------|--------------|---------------------|--------------|------------------|-------------|--------------------|
| | исполнено | уд. вес | исполнено | уд. вес | исполнено | уд. вес | исполнено | уд. вес | исполнено | уд. вес | исполнено |
| Барановичский | 17 773,7 | 65,3% | 3 610,1 | 13,3% | 3 605,5 | 13,3% | 109,7 | 0,4% | 2 111,6 | 7,7% | 27 210,6 |
| Березовский | 37 425,0 | 63,3% | 9 459,5 | 16,0% | 8 624,5 | 14,6% | 142,9 | 0,2% | 3 500,4 | 5,9% | 59 152,3 |
| Брестский | 21 383,2 | 66,4% | 4 777,2 | 14,8% | 3 274,8 | 10,2% | 628,2 | 1,9% | 2 154,4 | 6,7% | 32 217,8 |
| Ганцевичский | 19 673,8 | 63,5% | 4 948,5 | 16,0% | 3 964,4 | 12,8% | 876,0 | 2,8% | 1 531,6 | 4,9% | 30 994,3 |
| Дрогичинский | 26 104,9 | 64,3% | 6 873,7 | 16,9% | 5 076,8 | 12,5% | 160,4 | 0,4% | 2 391,8 | 5,9% | 40 607,6 |
| Жабинковский | 15 420,7 | 63,9% | 3 835,8 | 15,9% | 2 677,4 | 11,1% | 152,1 | 0,6% | 2 065,1 | 8,5% | 24 151,1 |
| Ивановский | 29 070,8 | 71,5% | 6 252,5 | 15,4% | 2 893,1 | 7,1% | 118,4 | 0,3% | 2 346,6 | 5,7% | 40 681,4 |
| Ивацевичский | 33 739,6 | 63,4% | 8 371,1 | 15,7% | 4 685,3 | 8,8% | 2 278,3 | 4,3% | 4 114,7 | 7,8% | 53 189,0 |
| Каменецкий | 25 295,1 | 66,1% | 5 151,8 | 13,5% | 4 980,4 | 13,0% | 542,4 | 1,4% | 2 287,1 | 6,0% | 38 256,8 |
| Кобринский | 48 943,1 | 65,5% | 11 462,2 | 15,3% | 9 685,4 | 13,0% | 225,4 | 0,3% | 4 423,9 | 5,9% | 74 740,0 |
| Лунинецкий | 41 746,0 | 67,0% | 11 955,1 | 19,2% | 5 328,1 | 8,5% | 49,7 | 0,1% | 3 266,1 | 5,2% | 62 345,0 |
| Ляховичский | 17 796,2 | 63,9% | 4 258,3 | 15,3% | 3 676,6 | 13,2% | 275,4 | 1,0% | 1 842,7 | 6,6% | 27 849,2 |
| Малоритский | 18 358,9 | 67,9% | 3 887,9 | 14,4% | 2 792,9 | 10,3% | 655,0 | 2,4% | 1 361,7 | 5,0% | 27 056,4 |
| Пинский | 25 186,2 | 69,3% | 4 964,1 | 13,7% | 3 345,6 | 9,2% | 165,2 | 0,5% | 2 686,2 | 7,3% | 36 347,3 |
| Пружанский | 30 849,8 | 65,6% | 7 509,7 | 16,0% | 5 040,0 | 10,7% | 351,7 | 0,7% | 3 301,9 | 7,0% | 47 053,1 |
| Столинский | 46 212,5 | 69,3% | 12 254,2 | 18,4% | 4 567,6 | 6,9% | 268,5 | 0,4% | 3 347,3 | 5,0% | 66 650,1 |
| г. Барановичи | 103 642,8 | 67,6% | 26 573,9 | 17,3% | 13 122,4 | 8,6% | 2 384,0 | 1,6% | 7 686,9 | 4,9% | 153 410,0 |
| г. Брест | 157 439,7 | 65,9% | 39 691,4 | 16,6% | 19 647,7 | 8,2% | 1 978,4 | 0,8% | 20 010,9 | 8,5% | 238 768,1 |
| г. Пинск | 85 578,5 | 67,8% | 23 301,3 | 18,5% | 3 552,9 | 2,8% | 3 396,8 | 2,7% | 10 462,0 | 8,2% | 126 291,5 |
| Итого по районам и городам | 801 640,5 | 66,4% | 199 138,3 | 16,5% | 110 541,4 | 9,2% | 14 758,5 | 1,2% | 80 892,9 | 6,7% | 1 206 971,6 |
| Областной | 151 783,6 | 26,6% | 118 602,2 | 20,8% | 106 250,3 | 18,6% | 141 363,4 | 24,8% | 52 344,4 | 9,2% | 570 343,9 |
| ИТОГО | 953 424,1 | 53,6% | 317 740,5 | 17,9% | 216 791,7 | 12,2% | 156 121,9 | 8,8% | 133 237,3 | 7,5% | 1 777 315,5 |

Структура расходов бюджета Брестской области за 1 полугодие 2022 года по экономической классификации расходов бюджета

тыс. рублей



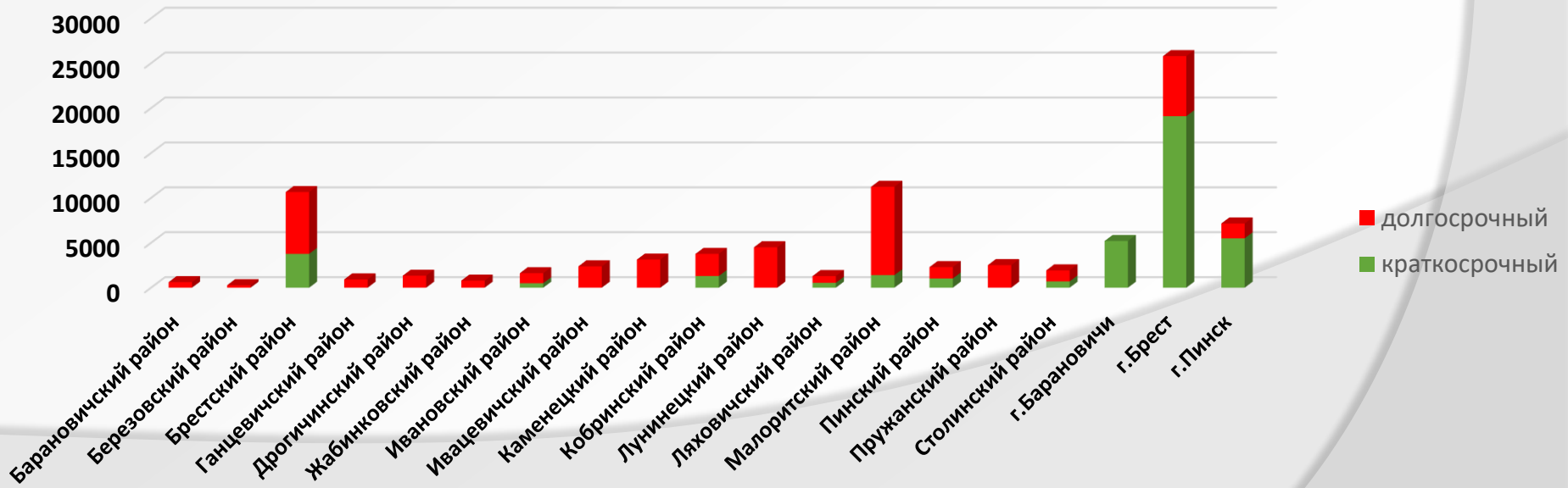
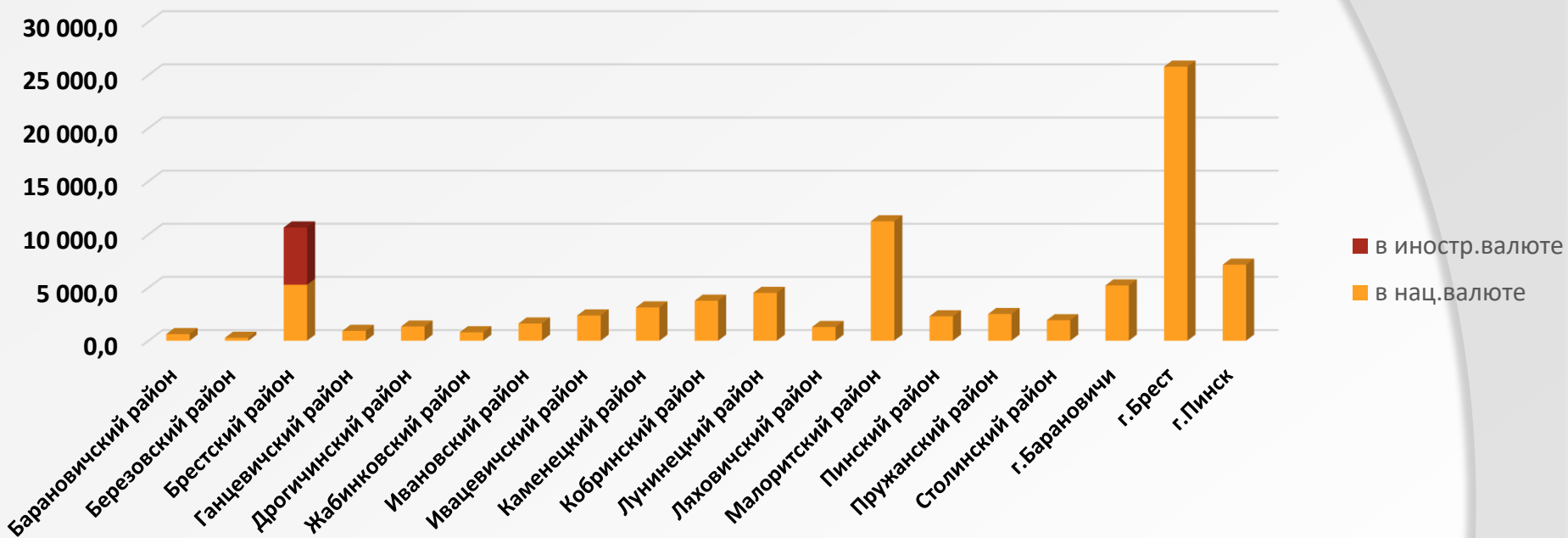
Долг органов местного управления и самоуправления на 01.07.2022 года

тыс. рублей

| Наименование финоргана | Ценные бумаги | Обязательства, подлежащие исполнению по выданным гарантиям | Бюджетные кредиты | Долг органов местного управления и самоуправления | Долг, гарантированный местными исполнительными и распорядительными органами | Всего |
|---------------------------|------------------|--|----------------------|---|---|------------------|
| Барановичский район | 0,0 | 0,0 | 0,0 | 0,0 | 618,9 | 618,9 |
| Березовский район | 175,0 | 0,0 | 0,0 | 175,0 | 102,0 | 277,0 |
| Брестский район | 0,0 | 2 764,7 | 1 000,0 | 3 764,7 | 6 885,6 | 10 650,3 |
| Ганцевичский район | 0,0 | 0,0 | 0,0 | 0,0 | 923,2 | 923,2 |
| Дрогичинский район | 0,0 | 0,0 | 0,0 | 0,0 | 1 333,2 | 1 333,2 |
| Жабинковский район | 0,0 | 0,0 | 0,0 | 0,0 | 790,9 | 790,9 |
| Ивановский район | 0,0 | 0,0 | 500,0 | 500,0 | 1 113,7 | 1 613,7 |
| Ивацевичский район | 460,0 | 0,0 | 0,0 | 460,0 | 1 915,5 | 2 375,5 |
| Каменецкий район | 0,0 | 0,0 | 0,0 | 0,0 | 3 132,1 | 3 132,1 |
| Кобринский район | 0,0 | 0,0 | 1 300,0 | 1 300,0 | 2 461,9 | 3 761,9 |
| Лунинецкий район | 0,0 | 0,0 | 0,0 | 0,0 | 4 502,5 | 4 502,5 |
| Ляховичский район | 310,0 | 0,0 | 550,0 | 860,0 | 432,9 | 1 292,9 |
| Малоритский район | 600,0 | 0,0 | 1 400,0 | 2 000,0 | 9 235,6 | 11 235,6 |
| Пинский район | 0,0 | 0,0 | 1 030,0 | 1 030,0 | 1 262,3 | 2 292,3 |
| Пружанский район | 0,0 | 0,0 | 0,0 | 0,0 | 2 511,2 | 2 511,2 |
| Столинский район | 0,0 | 0,0 | 700,0 | 700,0 | 1 226,8 | 1 926,8 |
| г.Барановичи | 0,0 | 0,0 | 5 200,0 | 5 200,0 | 0,0 | 5 200,0 |
| г.Брест | 6 689,4 | 0,0 | 19 100,0 | 25 789,4 | 0,0 | 25 789,4 |
| г.Пинск | 150,0 | 0,0 | 5 500,0 | 5 650,0 | 1 500,0 | 7 150,0 |
| областной | 42 980,3 | 0,0 | 39 393,2 | 82 373,5 | 45 099,0 | 127 472,5 |
| консолидация | 0,0 | 0,0 | 36 280,0 | 36 280,0 | 0,0 | 36 280,0 |
| ИТОГО | 51 364,7 | 2 764,7 | 39 393,2 | 93 522,6 | 85 047,3 | 178 569,9 |

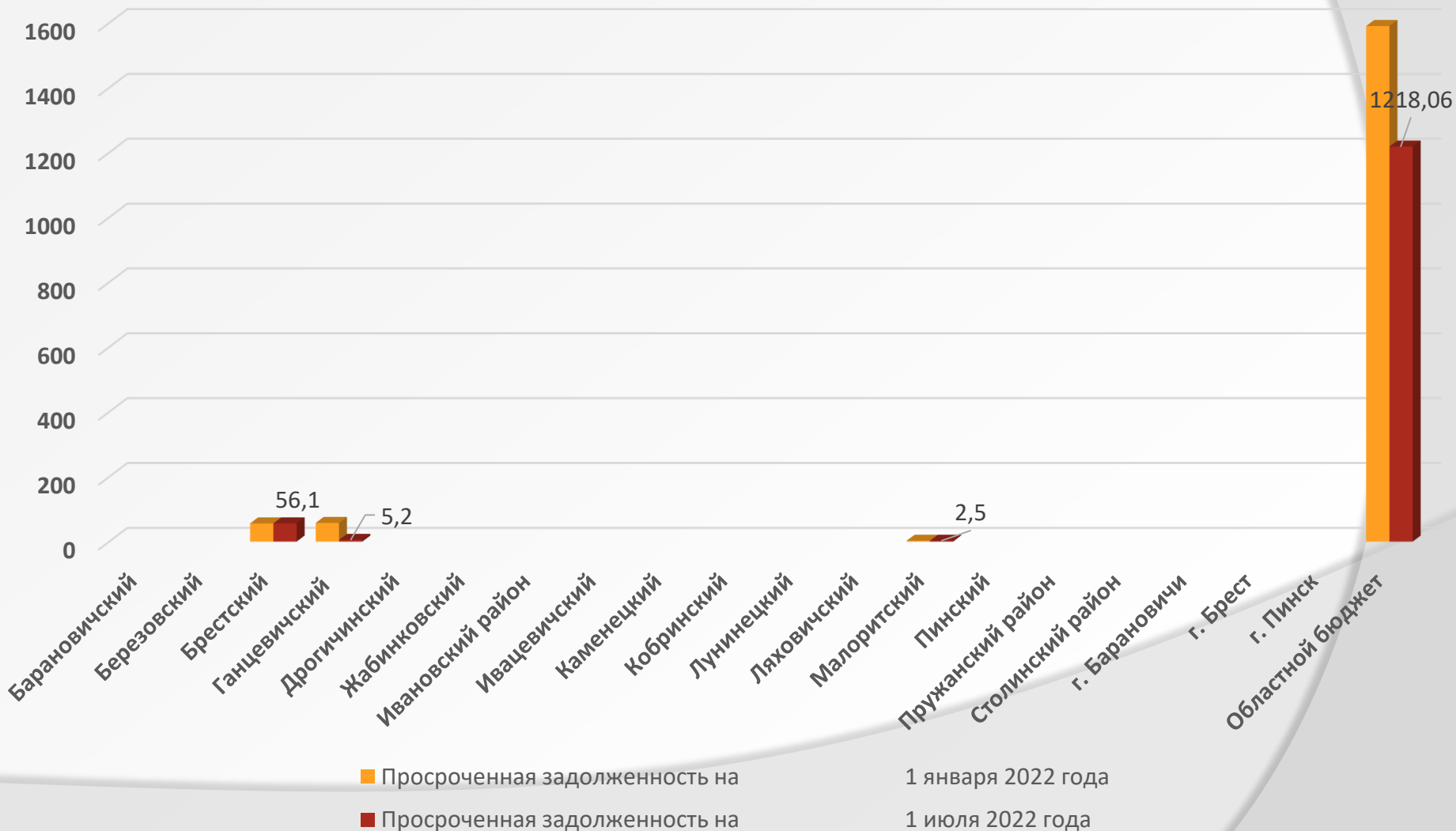
Долг органов местного управления и самоуправления на 01.07.2022

тыс. рублей



Информация о просроченной задолженности по бюджетным ссудам (займам), исполненным гарантиям

тыс. рублей



Направлено средств на расходы по мероприятиям госпрограмм в 1 полугодии 2022 года по бюджету Брестской области

| Наименование госпрограммы | Сумма, тыс. рублей |
|---|--------------------|
| Государственная программа "Аграрный бизнес" | 118 488,7 |
| Государственная программа "Управление государственными финансами и регулирование финансового рынка" | 18 458,8 |
| Государственная программа по преодолению последствий катастрофы на Чернобыльской АЭС | 18 224,4 |
| Государственная программа "Социальная защита" | 44 770,3 |
| Государственная программа "Здоровье народа и демографическая безопасность" | 455 989,2 |
| Государственная программа "Охрана окружающей среды и устойчивое использование природных ресурсов" | 552,2 |
| Государственная программа "Рынок труда и содействие занятости" | 2 085,0 |
| Государственная программа "Беларусь гостеприимная" | 72,2 |
| Государственная программа "Малое и среднее предпринимательство" | 0,4 |
| Государственная программа "Образование и молодежная политика" | 627 950,2 |
| Государственная программа "Культура Беларуси" | 39 002,0 |
| Государственная программа "Физическая культура и спорт" | 31 004,3 |
| Государственная программа "Комфортное жилье и благоприятная среда" | 155 607,3 |
| Государственная программа "Строительство жилья" | 120 837,1 |
| Государственная программа "Земельно-имущественные отношения, геодезическая и картографическая деятельность" | 353,3 |
| Государственная программа "Массовая информация и книгоиздание" | 192,8 |
| Государственная программа "Дороги Беларуси" | 25 628,8 |
| Государственная программа "Увековечение памяти о погибших при защите Отечества" | 81,7 |
| Государственная программа "Транспортный комплекс" | 25 483,2 |
| Государственная программа "Белорусский лес" | 0,0 |
| ИТОГО | 1 684 781,9 |